

# Centre équestre et poney-club de L'Épineau



## CONTACT

Centre équestre de L'Épineau - Philippe Macé et Sylvie Laboute

Moniteurs diplômés d'Etat

Le Grand Tremble 36300 Ruffec le château

Tél. : 02-54-37-72-63 Fax : 02-54-37-11-66

[Epineau1@voila.fr](mailto:Epineau1@voila.fr) [www.epineau.com](http://www.epineau.com)

Agrément jeunesse et sport : ET000057

Agrément de l'Education Nationale : 36.05.07

# PRESENTATION

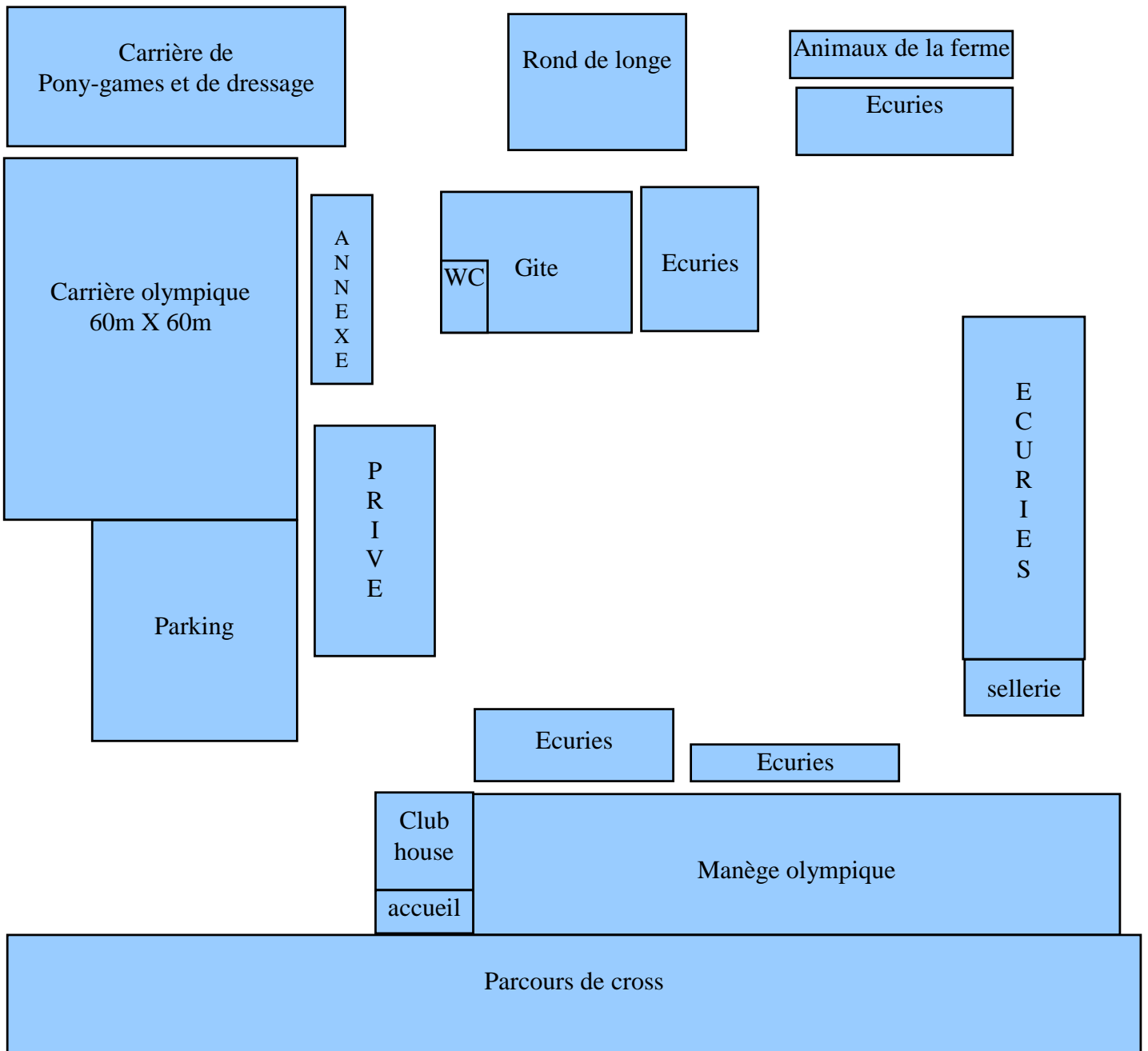
Créé depuis 1983, le Centre Equestre de l'Épineau a inscrit dans sa logique de formation équestre la découverte de l'équitation scolaire; persuadée des valeurs éducatives, sociales et humaines que véhiculent le cheval, indispensable à l'épanouissement et à la construction de l'enfant, l'équipe pédagogique forte de son expérience auprès de l'enfant, animera une semaine studieuse et ludique.



# PLAN DU CENTRE EQUESTRE

Le centre équestre fait découvrir aux enfants le poney et son environnement au sein même de ses installations :

- Un manège olympique (60 m x 20 m)
- Des carrières de dressage, de CSO, de pony-games et de horse-ball
- Un rond de longe
- Un parcours de cross
- Une salle d'hippologie

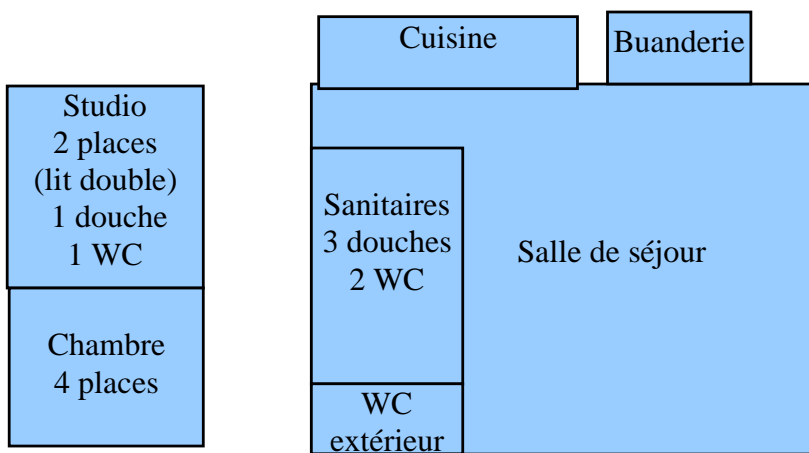


# CADRE DE VIE

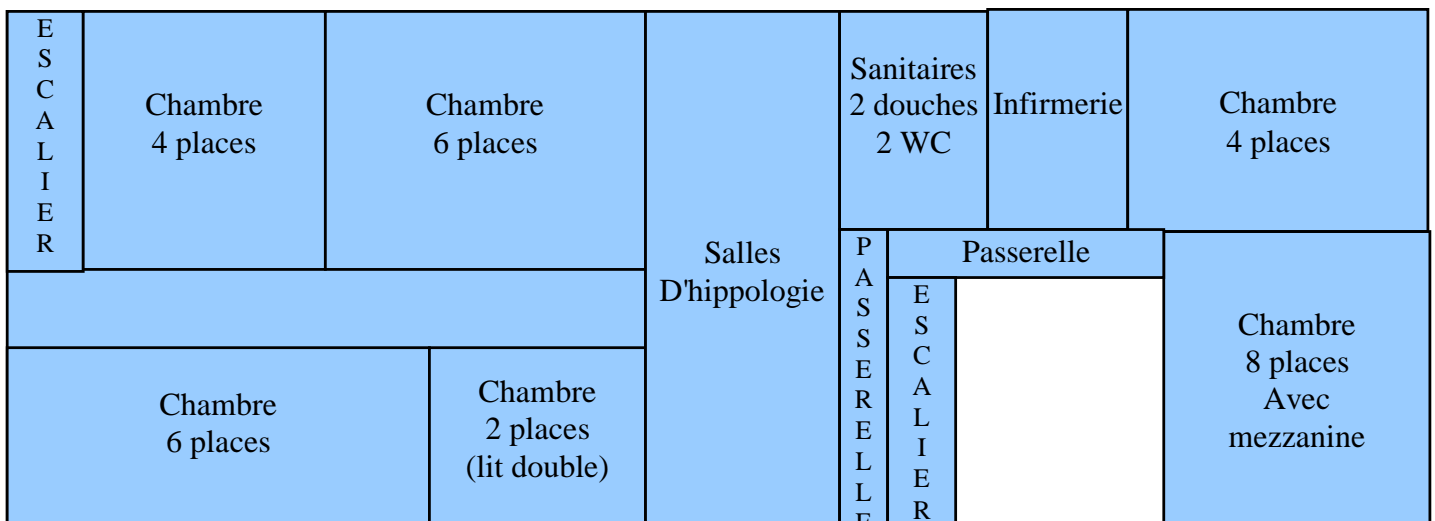
Le Centre Equestre de l'Épineau vous offre :

- Une capacité d'hébergement de 35 lits
- 6 douches individuelles, 6 WC, 6 lavabos
- Une salle de vie avec cheminée
- Une cuisine équipée
- Une salle de classe et d'activités
- Une documentation à la disposition des élèves
- Une télévision avec un magnétoscope et un lecteur DVD

Rez-de-chaussée :



1<sup>er</sup> étage :



ÉTABLISSEMENT AUX NORMES CONFORMÉMENT A LA  
LÉGISLATION EN VIGUEUR

## SEMAINE TYPE AU CENTRE EQUESTRE:<sup>(1)</sup>

LUNDI: matin (9h-12h) : Arrivée au centre équestre Installation dans les chambres Visite du centre équestre, consignes de sécurité

Après-midi (14h-16h) : Activité poney (prise de contact, pansage, voltige, équitation)

MARDI: Matin : Equitation, Pony games, voltige, activités autour du poney (soins, nourriture, reconnaître des noms et des couleurs)

Après-midi : Travail avec l'instituteur

MERCREDI: Matin : Equitation Horse Ball

Après-midi : Travail avec l'instituteur

JEUDI: journée : Pique nique en attelage et à poneys (selon la météo)

VENDREDI: Matin : Equitation avec tests et remise de diplômes

(1) Programme possible pour une semaine au centre équestre pouvant être modifié en fonctions des besoins et orientations de chaque classe.

# TARIFS

## Equitation :

La 1/2 journée : 13€ /enfant  
La journée (10h-12h et 14h-16h): 25€ /enfant

## Hébergement :

-intendance assurée par vous-même : 11€50/nuit/personne

-pension complète : devis sur demande 136€/personne du lundi au vendredi après midi

-forfait chauffage si besoin: 1€/jour/personne

MODALITÉ DE PAIEMENT : un acompte de 30% de la somme globale à la réservation, le solde à la fin du séjour.



# FICHE DE RENSEIGNEMENTS

NOM (personne ou organisme) :.....

ADRESSE :.....

.....

.....

TEL :.....

## RÉSERVATION

JOUR D'ARRIVÉE :.....

HEURE D'ARRIVÉE .....  
.....

JOUR DE DÉPART :.....

HEURE DE DÉPART :.....  
.....

NOMBRE DE PERSONNES :.....

FICHE DE RENSEIGNEMENTS A NOUS RENVOYER POUR UN EVENTUEL  
DEVIS

# LE PONEY MAITRE D'ECOLE

**Sympathique animal, le poney est un formidable maître d'école pour l'enfant. Gros plan sur les vertus éducatives de l'équitation.**

**Au poney club, l'enfant comprend très rapidement les impératifs liés au respect du comportement des animaux. Il se soumet facilement aux règles collectives, conscient qu'il doit mesurer précisément les risques qu'il peut ou qu'il ne peut pas prendre.**

**Il intègre en situation de nombreuses connaissances. L'environnement agricole est l'objet de sa curiosité. Il découvre la nature, le cycle biologique des poneys, les métiers du club. Il apprend un vocabulaire spécifique.**

**Grâce à l'activité physique, il améliore son équilibre, sa souplesse et apprend à mieux coordonner ses mouvements. Il développe aussi ses capacités respiratoires, son endurance et son système musculaire.**

**Et surtout, il est motivé par l'animal sympathique qu'est le poney. Il aime le caresser, le regarder, le monter, le soigner. Sa curiosité est en éveil, ce qui le rend très réceptif aux apprentissages que permet le venue au poney club**

# OBJECTIFS PEDAGOGIQUES

## Connaissances :

- Les principales parties de l'extérieur de sa monture
- Les robes
- Notions des différentes activités équestres
- Règles élémentaires de sécurité
- Le matériel de pansage

## Soins :

- Aborder, mettre un licol, attacher
- Effectuer un pansage élémentaire
- Amener sa monture en filet en main sur le terrain
- Débrider, desseller

## Equitation :

- Rechercher son équilibre assis au pas, au trot et au galop (selon le niveau et l'âge)
- S'arrêter
- Partir au pas et au trot
- Entretenir le pas et le trot
- Conduire sur des courbes larges

## voltige :

- Marcher en rythme à côté du cheval
- Effectuer différents mouvements sur le cheval
- Découverte des 3 allures (pas, trot et galop)



1 - ENFANT

FICHE SANITAIRE DE LIAISON

NOM : \_\_\_\_\_

PRÉNOM : \_\_\_\_\_

DATE DE NAISSANCE : \_\_\_\_\_

GARÇON

FILLE

DATES ET LIEU DE SÉJOUR :

CETTE FICHE PERMET DE RECUEILLIR DES INFORMATIONS UTILES PENDANT LE SÉJOUR DE L'ENFANT ; ELLE ÉVITE DE VOUS DÉMUNIR DE SON CARNET DE SANTÉ.

2 - VACCINATIONS (se référer au carnet de santé ou aux certificats de vaccinations de l'enfant).

Table with 5 columns: VACCINS OBLIGATOIRES, oui, non, DATE DES DERNIERS RAPPELS, VACCINS RECOMMANDÉS, DATES. Rows include Diphthérie, Tétanos, Poliomyélite, Ou DT Polio, Ou Tétracoq, BCG, Hépatite B, Rubéole-Oreillons-Rougeole, Coqueluche, Autres (préciser).

SI L'ENFANT N'A PAS LES VACCINS OBLIGATOIRES JOINDRE UN CERTIFICAT MÉDICAL DE CONTRE-INDICATION. ATTENTION : LE VACCIN ANTI-TÉTANIQUE NE PRÉSENTE AUCUNE CONTRE-INDICATION

3 - RENSEIGNEMENTS MÉDICAUX CONCERNANT L'ENFANT

L'enfant suit-il un traitement médical pendant le séjour ? oui  non

Si oui, joindre une ordonnance récente et les médicaments correspondants (boîtes de médicaments dans leur emballage d'origine marquées au nom de l'enfant avec la notice)

Aucun médicament ne pourra être pris sans ordonnance

L'ENFANT A-T-IL DÉJÀ EU LES MALADIES SUIVANTES ?

Form with checkboxes for RUBÉOLE, VARICELLE, ANGINE, RHUMATISME ARTICULAIRE AIGU, SCARLATINE, COQUELUCHE, OTITE, ROUGEOLE, OREILLONS.

ALLERGIES : ASTHME oui  non  MÉDICAMENTEUSES oui  non  ALIMENTAIRES oui  non  AUTRES \_\_\_\_\_

PRÉCISEZ LA CAUSE DE L'ALLERGIE ET LA CONDUITE À TENIR (si automédication, le signaler)

INDIQUEZ CI-APRÈS :

LES DIFFICULTÉS DE SANTÉ (MALADIE, ACCIDENT, CRISES CONVULSIVES, HOSPITALISATION, OPÉRATION, RÉÉDUCATION) EN PRÉCISANT LES DATES ET LES PRÉCAUTIONS À PRENDRE.

4. RECOMMANDATIONS UTILES DES PARENTS :

VOTRE ENFANT PORTE-T-IL DES LENTILLES, DES LUNETTES, DES PROTHÈSES AUDITIVES, DES PROTHÈSES DENTAIRES, ETC... PRÉCISEZ.

L'ENFANT MOUILLE-T-IL SON LIT ? oui  non

S'IL S'AGIT D'UNE FILLE EST-ELLE RÉGLÉE ? oui  non

5. RESPONSABLE LÉGAL DE L'ENFANT PENDANT LE SÉJOUR :

NOM : \_\_\_\_\_ PRENOM : \_\_\_\_\_

ADRESSE (pendant le séjour) : \_\_\_\_\_

TÉL. FIXE (ET PORTABLE), DOMICILE : \_\_\_\_\_ BUREAU : \_\_\_\_\_

N° SÉCURITÉ SOCIALE : \_\_\_\_\_

NOM ET TÉL. DU MÉDECIN TRAITANT (FACULTATIF) : \_\_\_\_\_

L'ENFANT BÉNÉFICIE-T-IL :  DE LA CMU  D'UNE PRISE EN CHARGE S.S À 100%

Fournir les attestations (CMU et prise en charge SS).

Je soussigné, .....responsable légal de l'enfant, déclare exacts les renseignements portés sur cette fiche et autorise le responsable du séjour à prendre, le cas échéant, toutes mesures (traitements médicaux, hospitalisations, interventions chirurgicales) rendues nécessaires par l'état de l'enfant.

DATE : \_\_\_\_\_

Signature : \_\_\_\_\_

A REMPLIR PAR LE DIRECTEUR À L'ATTENTION DES FAMILLES COORDONNÉES DE L'ORGANISATEUR DU SÉJOUR OU DU CENTRE DE VACANCES